

GUIDE D'INTERVENTION :

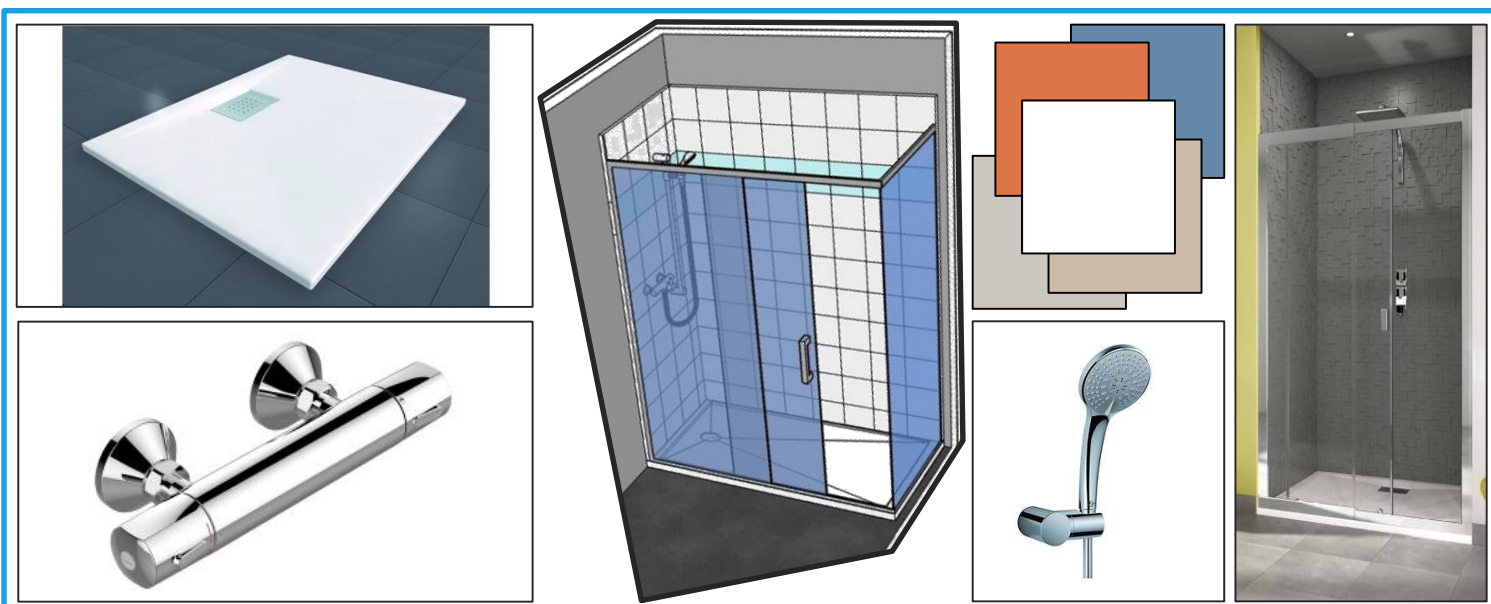
Intervenants : Pilote / Plombier / Carreleur

Durée d'intervention : 5 jours




Prestation : Fourniture et pose d'une douche en lieu et place d'une baignoire ou d'une douche.

DESCRIPTION DE LA FORMULE :

- Dépose de la baignoire ou de la douche actuelle,
- Modification des tuyaux d'alimentation et d'évacuation dans la limite de 5ml chacun,
- Fourniture et pose :
 - d'un receveur de douche de taille allant de 80x80 à 160x80 cm,
 - d'un robinet thermostatique, d'une douchette 3 jets et d'un flexible,
 - d'une paroi de douche coulissante ou pivotante de taille allant de 80 à 160 cm,
 - de faïence dans l'emprise de la douche sur une hauteur de 2m,



DESCRIPTION TECHNIQUE DES PRODUITS :

Produit	Marque - Modèle	Description technique
Receveur	KINEDO - Kinesurf	Receveur antidérapant PN24 extra plat de 4cm 
Mitigeur douche	PORCHER – Olyos D0561AA	Thermostatique, tête ½' à disque céramique 
Douchette	PORCHER – Idealbain B9456AA	Douchette 3 fonctions, flexible anti-torsion 1,75m 
Paroi	KINEDO – Smart	Verre 6mm, traitement anticalcaire, 
Faïence	DECOCERAM – 20x20 mur	Blanc brillant 20x20cm, et 4 couleurs au choix pour la rangée de couleur