

GUIDE D'INTERVENTION :

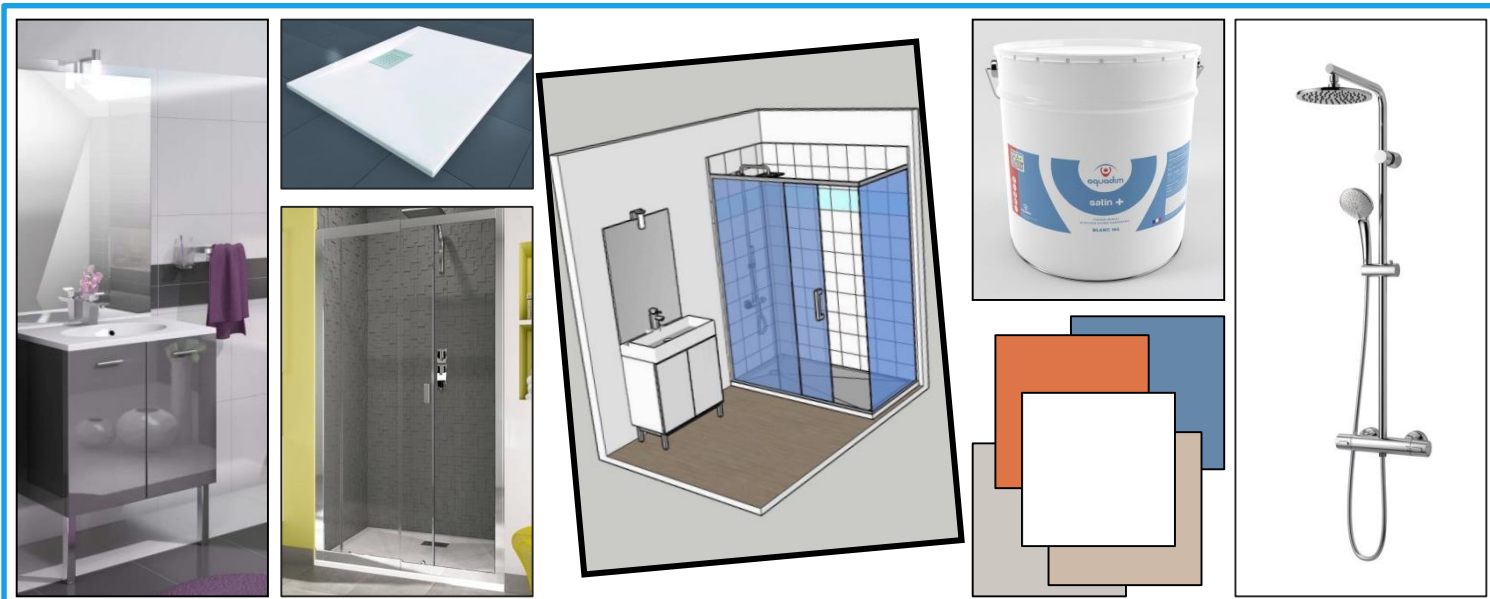
Intervenants : Pilote / Plombier / Carreleur / Peintre

Durée d'intervention : 15 jours





Prestation : Réfection de la salle de bain.

DESCRIPTION DE LA FORMULE :

- Comprend l'ensemble des prestations de la formule essentiel (voir fiche technique),
- Fourniture et pose :
 - d'une colonne de douche,
 - d'un nouveau sol souple ou carrelage*,
 - d'un meuble vasque, miroir et éclairage de largeur 60, 70, 80 ou 120cm.
- Réfection de la peinture de la salle de bain*,



DESCRIPTION TECHNIQUE DES PRODUITS :

Produit	Marque – Modèle	Description technique
Meuble vasque	AQUARINE - Aquafixe	Plan vasque polybéton ou céramique 3 coloris au choix : blanc, zebrano gris ou asphalte Eclairage halogène, classe 2 IP44 finition chrome 
Colonne douche	PORCHER – Idealrain A6185AA	Douchette 3 fonctions, flexible anti-torsion 1,75m 
Peinture	AQUADIM – Satin +	Emissions dans l'air classement A+, coloris blanc 
Sol souple	GERFLOR – Tradiflor U2SP3	2 couleurs au choix 
Carrelage	DECOCERAM – 30x30 sol	Carrelage grès cérame, 3 couleurs au choix, 

* Peinture et revêtement de sol dans la limite d'une salle de bain de 5m² au sol.